

Dell Vostro V131

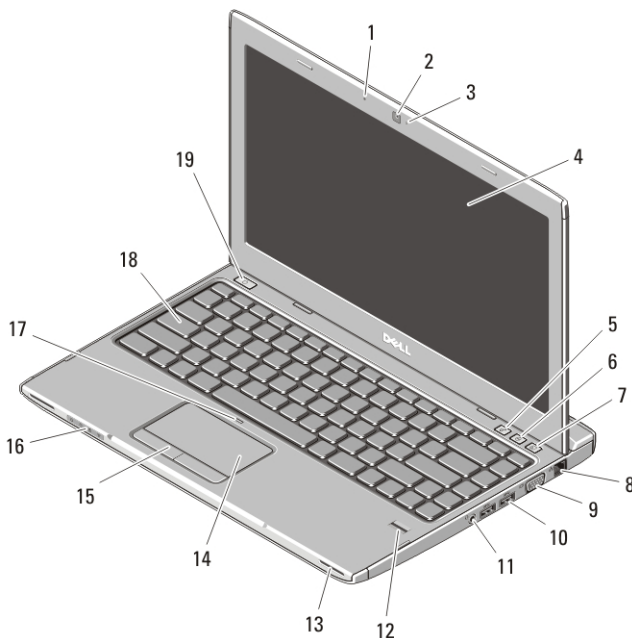
Informace o instalaci a funkcích

0 varováních



VAROVÁNÍ: VAROVÁNÍ upozorňuje na možné poškození majetku a riziko úrazu nebo smrti.

Pohled z přední a zadní strany



Obrázek 1. Pohled z přední strany

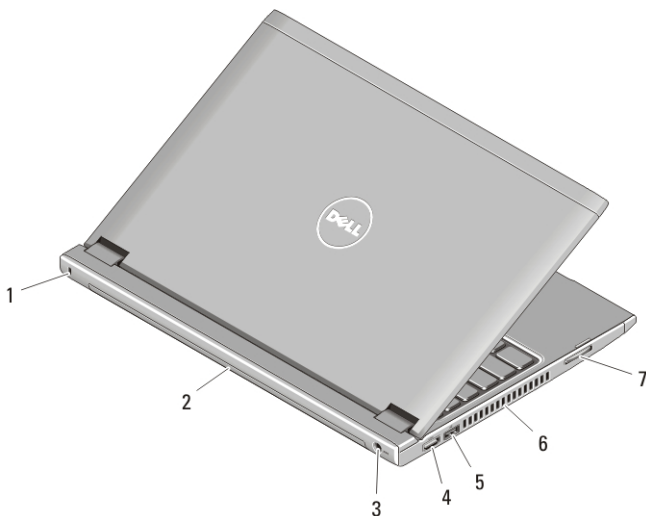
- | | |
|---|---|
| 1. mikrofon | 6. Centrum podpory společnosti Dell |
| 2. kamera | 7. Správce okamžitého spuštění společnosti Dell |
| 3. indikátor stavu kamery | 8. síťový konektor |
| 4. displej | 9. konektor VGA |
| 5. Centrum nastavení mobilních zařízení | |



058G4HA00

Regulační model : P18S
Regulační typ : P18S001
2011 – 05

- | | |
|--|--|
| 10. Konektory USB 3.0 (2) | 15. tlačítka dotykové podložky (2) |
| 11. kombinovaný konektor mikrofonu a sluchátek | 16. indikátory stavu zařízení |
| 12. čtečka otisků prstů | 17. LED dioda indikující vypnutí dotykové podložky |
| 13. reproduktory (2) | 18. klávesnice |
| 14. dotyková podložka | 19. tlačítko napájení |



Obrázek 2. Pohled ze zadní strany

- | | |
|-------------------------------|--|
| 1. slot bezpečnostního kabelu | 5. Konektor USB 2.0 se sběrnici USB PowerShare |
| 2. baterie | 6. větrací otvory |
| 3. konektor napájení | 7. čtečka paměťových karet |
| 4. konektor HDMI | |



VAROVÁNÍ: Nezakrývejte větrací otvory, dejte pozor, aby se do nich nedostaly žádné předměty, a zabraňte shromažďování prachu v nich. Spuštěný počítač Dell nenechávejte v prostředí se slabým větráním, například v uzavřeném kufříku. Při nedostatečném proudění vzduchu hrozí poškození počítače nebo požár. Počítač zapne ventilátor při velkém zvýšení teploty. Hluk ventilátoru je normální a neznamená problém ventilátoru ani počítače.


USB PowerShare


Funkce USB PowerShare umožňuje nabíjení zařízení USB, i když je počítač zapnutý nebo vypnutý, případně v režimu spánku.

- Některá zařízení USB se nemusí nabíjet, když je počítač vypnutý nebo v režimu spánku. V takových případech počítač zapněte, aby se zařízení nabíjelo.
- Pokud počítač vypnete, když se nabíjí zařízení USB, zařízení se přestane nabíjet. Chcete-li pokračovat v nabíjení, odpojte a znovu připojte zařízení USB.
- Funkce USB PowerShare se automaticky vypne, pokud zbývá pouze 10 % celkové životnosti baterie.

Rychlé nastavení

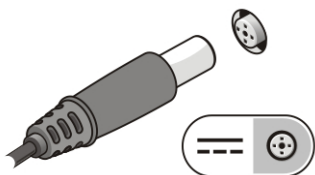
 **VAROVÁNÍ:** Než začnete provádět jakékoli operace popsané v této části, přečtěte si bezpečnostní pokyny dodané s počítačem. Další informace o správných postupech naleznete na adrese www.dell.com/regulatory_compliance.

 **VAROVÁNÍ:** Napájecí adaptér je schopen pracovat s elektrickými zásuvkami kdekoli na světě. Konektory napájení a tvar zásuvek se však mohou v každé zemi lišit. Použitím neodpovídajícího kabelu nebo jeho nesprávným připojením do zásuvky můžete způsobit požár nebo poškodit zařízení.

 **VÝSTRAHA:** Při odpojování napájecího adaptéru od počítače uchopte konektor, nikoli kabel, a zatáhněte pevně, ale opatrně, aby nedošlo k poškození kabelu. Při balení kabelu napájecího adaptéru se ujistěte, že udržujete úhel konektoru na adaptéru tak, abyste nepoškodili kabel.

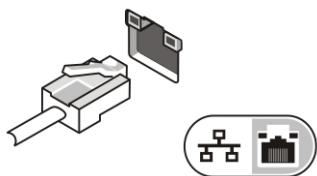
 **POZNÁMKA:** Jestliže jste si některá zařízení neobjednali, nebudou součástí dodávky.

1. Napájecí adaptér připojte ke konektoru napájení počítače a zapojte jej do elektrické zásuvky.



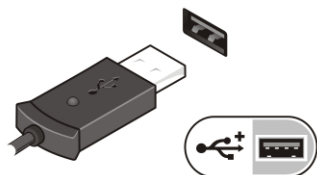
Obrázek 3. Adaptér střídavého proudu

2. Připojte síťový kabel (volitelný).



Obrázek 4. Síťový konektor

3. Připojte zařízení USB, například myš nebo klávesnici (volitelné).




Obrázek 5. Konektor USB


4. Otevřete displej počítače a stisknutím tlačítka napájení počítač zapněte.



Obrázek 6. Tlačítko napájení

 **POZNÁMKA:** Před instalací karet nebo připojením počítače k dokovacím zařízením nebo jinému externímu zařízení, například k tiskárně, doporučujeme počítač alespoň jednou zapnout a vypnout.

Technické údaje

 **POZNÁMKA:** Nabízené možnosti se mohou lišit podle oblasti. Následující technické údaje představují pouze zákonem vyžadované minimum dodávané s počítačem. Další informace o konfiguraci počítače získáte kliknutím na tlačítko **Start** → **Nápověda a podpora**. Výběrem příslušné možnosti zobrazíte informace o počítači.

Systemové informace

Čipová sada

Čipová sada Intel HM67

Systémové informace

Procesor	<ul style="list-style-type: none">• Intel Celeron• Intel Core řady i3• Intel Core řady i5
----------	---

Grafika

Typ grafiky	integrovaná na základní desce
Datová sběrnice	integrovaná grafická karta
Řadič grafické karty:	
Intel Celeron	Grafika Intel HD
Intel řady i3, i5 a i7	Grafika Intel HD 3000

Paměť

Konektor paměti	dva sloty SODIMM
Kapacita paměti	2 GB, 4 GB, 6 GB a 8 GB
Typ paměti	DDR3, 1333 MHz
Minimální paměť	2 GB
Maximální paměť	8 GB

Baterie

Typ	<ul style="list-style-type: none">• 4článková lithium-iontová (3,0 Ah)• 6článková lithium-iontová (3,0 Ah)
-----	---

Rozměry:

Hloubka:

4článková a 6článková	48,64 mm (1,91 palce)
--------------------------	-----------------------

Výška:

4článková	20,20 mm (0,80 palce)
6článková	31,20 mm (1,23 palce)

Šířka:

Baterie

4čláňková a 6čláňková	269,30 mm (10,60 palce)
Hmotnost:	
4čláňková	240,00 g (0,53 lb)
6čláňková	340,00 g (0,75 lb)
Napětí:	
4čláňková	14,8 V
6čláňková	11,1 V
Teplotní rozsah:	
Provozní	0 °C až 35 °C (32 °F až 95 °F)
Neprovozní	-40 °C až 65 °C (-40 °F až 149 °F)
Knoflíková baterie	3V lithium-iontová baterie CR2032

Adaptér střídavého proudu

Typ	65 W
Vstupní napětí	100 až 240 V stř.
Vstupní proud (maximální)	1,5 A, 1,6 A nebo 1,7 A
Vstupní frekvence	50 Hz až 60 Hz
Výstupní proud	4,43 A (max. při 4sekundovém výkyvu) 3,34 A (průběžný)
Jmenovité výstupní napětí	19,50 V ss. (+/- 1,0 V ss.)
Rozměry:	
Výška	29 mm (1,14 palce)
Šířka	46,5 mm (1.83 palce)
Hloubka	107 mm (4,21 palce)
Teplotní rozsah:	
Provozní	0 až 40 °C (32 až 104 °F)
Neprovozní	-40 až 70 °C (-40 až 158 °F)

Rozměry a hmotnost

Výška (s panelem WLED)	15,5 mm až 21 mm (0,61 palce až 0,83 palce)
Šířka	329,3 mm (12,96 palce)
Hloubka	237,65 mm (9,35 palce)
Hmotnost (minimální)	1,72 kg (3,791 lb)

Okolní

teplota:

Provozní	0 °C až 35 °C
Skladovací	–40 až 65 °C (–40 až 149 °F)

Relativní vlhkost (maximální):

Provozní	10 % až 90 % (bez kondenzace)
Skladovací	5 % až 95 % (bez kondenzace)

Úroveň uvolňování znečišťujících látek do ovzduší G1 nebo nižší dle normy ISA-S71.04-1985

Vyhledání dalších informací a zdrojů

Přečtěte si bezpečnostní a regulační dokumenty dodané s počítačem a také webové stránky o souladu s předpisy na adrese **www.dell.com/regulatory_compliance**, kde najdete další informace o následujících tématech:

- Doporučené bezpečnostní postupy
- Regulační certifikace
- Ergonomie

Na adrese **www.dell.com** neleznete další informace o těchto tématech:

- Záruka
- Podmínky (pouze USA)
- Licenční smlouva pro koncového uživatele

Informace v této publikaci mohou být bez předchozího upozornění změněny.

© 2011 Dell Inc. Všechna práva vyhrazena.

Jakákoli reprodukce těchto materiálů bez písemného souhlasu společnosti Dell Inc. je přísně zakázána..

Ochranné známky použité v tomto textu: Dell™, logo DELL, Dell Precision™, Precision ON™, ExpressCharge™, Latitude™, Latitude ON™, OptiPlex™, Vostro™ a Wi-Fi Catcher™ jsou ochranné známky společnosti Dell Inc. Intel®, Pentium®, Xeon®, Core™, Atom™, Centrino® a Celeron® jsou registrované ochranné známky nebo ochranné známky společnosti Intel Corporation v USA a v jiných zemích. AMD® je registrovaná ochranná známka a AMD Opteron™, AMD Phenom™, AMD Sempron™, AMD Athlon™, ATI Radeon™ a ATI FirePro™ jsou ochranné známky společnosti Advanced Micro Devices, Inc. Microsoft®, Windows®, MS-DOS®, Windows Vista®, tlačítko Start Windows Vista a Office Outlook® jsou buď ochranné známky nebo registrované ochranné známky společnosti Microsoft Corporation ve Spojených státech anebo v jiných zemích. Blu-ray Disc™ je ochranná známka společnosti Blu-ray Disc Association (BDA) a pro použití na discích a přehrávačích je používána v rámci licence. Registrovaná slovní ochranná známka Bluetooth® je vlastněná společností Bluetooth® SIG, Inc. a jakékoli použití této známky společností Dell Inc. je založeno na licenci. Wi-Fi® je registrovaná ochranná známka společnosti Wireless Ethernet Compatibility Alliance, Inc.

Ostatní ochranné známky a obchodní názvy mohou být v tomto dokumentu použity v souvislosti s právními subjekty, které si na tyto ochranné známky a názvy svých produktů činí nárok. Společnost Dell Inc. se zřiká všech vlastnických nároků na ochranné známky a obchodní značky jiné než vlastní.